

# 「청년내일채움공제」 온라인신청 메뉴얼

# 기업 청약 신청



워크넷에서 참여 신청 후 가입 가능합니다.

신규채용자 상품 안내

청년내일채움공제 (3년형)

청년내일채움공제 (2년형)

! 잠깐! 워크넷 참여신청 안했다면?

워크넷 참여신청 가기 →



내일채움공제에서 회원가입 후 청약신청하세요.

재직근로자 상품 안내

내일채움공제

청년재직자 내일채움공제

Copyright © 2017 중소기업진흥공단 all rights reserved.

1. 신규채용자 상품 링크를 클릭하여 청년내일채움공제 메인페이지로 이동합니다.

	<p>상품안내</p>	<p>1 온라인신청</p>	<p>자가진단</p>	<p>알림마당</p>	<p>고객센터</p>
<ul style="list-style-type: none"> <li>🏠 홈으로</li> <li>👤 로그아웃</li> <li>👥 회원가입</li> <li>👤 회원정보변경</li> </ul>	<p>청년내일채움공제 공제가입기업 우대지원사업안내</p>	<p>2 청약 조회 및 발급 변경, 해지 및 만기</p>	<p>직무능력진단하기 교육훈련정보검색</p>	<p>공지사항 자료실 공시자료 서식모음 온라인 홍보관 입력지원사업안내</p>	<p>자주하는질문 청년내일채움공제</p>

 서식/자료실  
신청서류서식 및 각종 안내자료

## 바로가기

<p>자주하는질문 바로가기</p> 	<p>제증명발급 바로가기</p> 
<p>계약변경 바로가기</p> 	<p>미납조회 바로가기</p> 

## 공지사항

더보기 +

- [2017-05-12] 내일채움공제 설문조사 경품 추첨 당첨자..
- [2016-09-17] 내일채움공제 가입 중소기업 대상 네이버..
- [2016-02-25] 내일채움공제 가입 중소기업에 대한 세액..
- [2015-07-23] [신청 접수 연장]인재육성형 중소기업 지..
- [2015-07-20] 한국남동발전 협력사 내일채움공제 참여..

## 내일채움공제 배너존

**청년 내일채움공제**  
에 대한 모든 것  
바로 알려드립니다!

[바로가기](#)



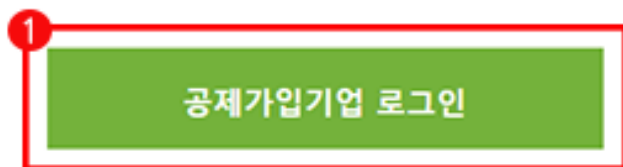
1. 상단 메뉴의 '온라인 신청'을 클릭합니다.
2. 청약을 클릭하여 페이지를 이동합니다.

## 내일채움공제에 오신것을 환영합니다.

내일채움공제 회원가입은 워크넷과 중소기업진흥공단과 별개의 청약관리를 위한 회원제입니다.  
기존 청약 가입자는 "회원정보변경" "변경/공인인증갱신" 메뉴를 이용해주세요. [바로가기]

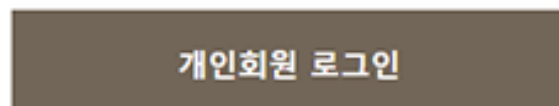
### 공제가입기업 로그인

공제가입회원님께서 로그인 해주세요



### 공제가입자 로그인

공제가입회원님께서 로그인 해주세요



- 청년재직자 내일채움공제 청약신청 메뉴얼 다운로드
- 내일채움공제 청약신청 메뉴얼 다운로드
- 청년내일채움공제 청약신청 메뉴얼 다운로드
- 서비스 이용 후 반드시 로그아웃 하시기 바랍니다.

#### 1. 로그인 화면에서 기업 공인인증서로 로그인합니다.

- 개인 공인인증서로는 로그인 불가능 (개인사업자인 경우에도 기업 공인인증서로 로그인)



### 상담안내

빠르고 쉬운 가입방법을 알려드립니다.

청년내일 상담전화: 1350

내일채움 상담전화: 1588-6259

상담시간: 평일 09~18시  
(정신시간 12시~13시까지)

### 원격지원서비스

최상의 서비스를 제공 할 수 있도록 노력하겠습니다.

서비스 바로가기

## 가입대상 청약정보 찾기

2. 회원가입이 안되신 가입대상자분들은 반드시 회원가입을 해주세요  
\*반드시 검색 후 청약 신청해주세요  
\*사업자번호: \*-7제외  
\*이름: 대상 연인(핵심인력)의 이름  
\*생년월일: 6자리 주민등록번호 앞자리 ex)990101

사업자등록번호  이름  생년월일

\*반드시 워크넷 신청 및 선발 차리 후 청년내일채움공제를 신청하셔야 합니다.

### (2019년) 3년형 청년내일채움공제 참여자

\*중소, 중견기업에 생애 최초로 취업한 청년

\*가입기간 3년, 만기시 3,000만원 지원

1. 신청하기

### (2019년) 2년형 청년내일채움공제 참여자

\*중소, 중견기업에 취업한 청년

\*가입기간 2년, 만기시 1,600만원 지원

신청하기

1. 대상상품 [2019년 3년형, 2019년 2년형, 2018년 3년형, 2018년 2년형, 2018년 2년형(추경) 등]을 확인합니다.
2. 신청할 상품을 잘 모르시는 경우 검색이 가능 합니다.

## 온라인신청

청약

조회 및 발급

변경, 해지 및 만기



가입방법



가입신청



신청현황조회



서식모음

### 상담안내

빠르고 쉬운 가입방법을 알려드립니다.

청년내일 상담전화: 1350

내일채움 상담전화: 1588-0259

상담시간: 평일 09~18시  
(정식시간 12시~13시까지)

### 원격지원서비스

최상의 서비스를 제공 할 수 있도록 노력하겠습니다.

서비스 바로가기

HOME / 온라인신청 > 청약

## 청약

대한민국을 웃게 할 더 큰 내일  
중소기업 곁에 내일채움공제가 있습니다.



### 중소기업 (공인인증서 로그인)

- 1) 기업정보
- 2) 청약내용
- 3) 청년인턴정보

가동록번호 생성



### 중소기업핵심인력 (공인인증서 로그인)

- 1) 가동록번호, 사업자번호로 조회
- 2) 핵심인력정보
- 3) 청약내용 확인(납부금액등)

최종제출

## 청년내일채움공제

진행장자보기

신청중				신청완료		
상품명	가동록번호	핵심인력명	담당자명	작성상태	작성일	관리
청년인턴	ABCD12AB	홍길동		임시저장	2018-02-23	1 청약신청

1

1. 상품명 및 핵심인력명을 확인하시고 '청약시작'버튼을 클릭하여 청약신청을 시작합니다.

- 청약신청을 클릭하여 주요 약관 설명 화면으로 이동

# 청년취업내일공제 청약신청

HOME / 온라인신청 > 청약신청

STEP.01  
주요약관 설명

STEP.02  
기업정보 입력

STEP.03  
청약정보 입력

STEP.04  
기타사항

## 공제약관 주요내용 설명

공제계약의 청약이 승낙된 때에는 계약자가 제1회 공제부금을 납입한 일자에 공제계약이 성립한 것으로 보며 그 날부터 효력이 발생합니다.

### [약관교부 및 설명의무]

중소기업진흥공단은 공제계약 체결시 계약자에게 약관 및 청약서부본을 전달하고 약관의 중요한 내용을 설명 드립니다.

### [청약의 철회 및 계약의 취소]

- ① 청약자는 제1회 공제부금 납입일 이전에 청약을 철회할 수 있습니다.
- ② 계약자는 제1회 공제부금 납입일로부터 15일 이내에 계약을 취소할 수 있습니다.

### [공제부금 납입기준]

- ① 중소기업진흥공단은 중소기업의 기여금과 핵심인력의 납입금을 합산하여 5년간 최소 2,000구좌(구좌=1만원) 이상으로 하고, 1만원 단위로 납입하여야 합니다.

1

- 중소기업 핵심인력 성과보상기금(내일채움공제)의 계약 약관을 조회하고, (조회함 )
- 중요한 내용에 대하여 충분히 이해하였습니다. (동의함 )

약관전문보기(필수)

약관다운로드

주민등록번호, 법인번호, 여권번호, 외국인등록번호 등

2

동의함

전체 동의함

확인함

납입력은 중소기업 재직근로자이며, 동 공제 신청 관련 부당한 임금조정이 없었음을 확인합니다.

3

다음단계

1. 공제약관 주요내용 설명 및 신용정보 수집이용제공에 동의합니다.
  - 공제약관 확인 후, '조회함' 및 '동의함' 클릭
  - 약관전문보기 필수
2. 가입기업 재직 근로자 및 부당 임금조정 관련 사항을 확인합니다.
3. 전체동의 후, 다음단계로 이동합니다.



STEP.01  
주요약관 설명

STEP.02  
기업정보 입력

STEP.03  
청약정보 입력

STEP.04  
기타사항

1

### 정약업체

업체명 *	<input type="text"/>	설립일자	19860206
사업자등록번호 *	<input type="text"/>	법인등록번호	<input type="text"/>
업체 소재지(본사) *	47026 우편번호 <input type="text"/>		
우편물 수령 주소 *	<input type="text"/> 우편번호 <input type="text"/>		<input type="button" value="우편검증"/>
주요제품(상품)	사출성형기	표준산업분류코드	29292 <input type="button" value="표준산업분류조회"/>
매출액	<input type="text"/> 백만원	종업원수 *	150 명
대표자명 *	<input type="text"/>	대표자주민등록번호 *	●●●●●●
대표자핸드폰번호 *	010 <input type="text"/>	대표자이메일	<input type="text"/> @ <input type="text"/> <input type="button" value="선택하세요"/>

수신동의 여부: 핸드폰번호  이메일   
공제계약 관련 주요 정책 및 공지내용은 동의여부와 관계없이 발송됩니다.

2

### 청약담당자

담당자명 *	<input type="text"/>		
소속부서	<input type="text"/>	직위	<input type="text"/>
전화번호 *	054 <input type="text"/> - <input type="text"/> - <input type="text"/>	핸드폰번호 *	010 <input type="text"/> - <input type="text"/> - <input type="text"/>
이메일 *	<input type="text"/> @ freechal.com <input type="text"/> freechal.com <input type="button" value="선택"/>		
팩스번호 *	054 <input type="text"/> - <input type="text"/> - <input type="text"/>	홈페이지	<input type="text"/>

수신동의 여부: 핸드폰번호  이메일   
공제계약 관련 주요 정책 및 공지내용은 동의여부와 관계없이 발송됩니다.

## 1. 업체정보를 입력합니다.

- '\*' 표기 항목은 필수 항목으로 반드시 입력

- 고용노동부에 제출한 정보가 자동 기입되므로 변경 사항 수정 입력

- '우편번호' 클릭 시 주소변경 가능

- '표준산업분류조회' 버튼을 클릭하면 산업분류코드 검색 가능한 통계 분류 포털로 이동

## 2. 청년내일채움공제 청약 담당자 정보를 입력합니다.

- '\*' 표기 항목은 공제계약 주요사항 안내를 위한 필수 입력정보

## 3. 입력완료후 다음단계로 이동합니다.

- '이전단계' : 주요약관설명으로 이동

- '임시저장' : 현재까지 입력정보 저장 후 리스트로 이동(저장 후 청약신청 메뉴에서 재 입력 가능)

- '다음단계' : 청약정보 입력으로 이동

3

이전단계

임시저장

다음단계

## 정규직 전환/채용 통보 및 청약 핵심인력 정보

1 메인당 중소기업납부금 : (회)750,000원 , 1회차 2회차는 각각 250,000원 500,000원

핵심인력성명*	안치규	인턴시작일 (채용일자)*	20170102	정규직전환(채 용)일*	20170102
근무장소*	테스트	정규직 근로시작일*	20170102	부서명/업무*	테스트
근로시간*	0900 ~ 1800	휴게시간*	1200 ~ 1300	근무일*	매주 20 일
휴일*	매주 토 요일	급여일*	매월 25 일	청약가등록번호	72GYDVF7

신청 기업의 대표자와 특수관계인\* 해당 여부  
 \* 특수관계인 : 배우자, 6촌 이내의 혈족, 4촌 이내의 인척, 직계비속 등  
 해당함  /미해당함

### 1. 청약 핵심인력 정보를 수정 확인합니다.

- 청약 핵심인력의 입력된 정보를 근로계약서 상 내용과 일치하게 수정 확인

※ 중소기업 회차별납부금 : 750,000원(1회차 250,000원 2회차 500,000원이후), 핵심인력 월납부금 : 125,000원

#### ※ 납부방법안내

개별이체 : 기업의 가상계좌, 핵심인력 계좌에서 각각 공제부금 납부

※ 생년월일 : 핵심인력의 생년월일

※ 인턴시작일 : 인턴 계약약정일

※ 정규직전환일 : 정규직전환일자

※ 근로계약기간 : 인턴 근로계약기간

※ 근로시간 : 인턴근로시간 ※ 휴게시간 : 인턴휴게시간

※ 근무일 : 주단위 근무일수 ※ 휴일 : 인턴휴일(요일)

※ 급여일 : 월단위 급여지급일 1,5,15,25,30

STEP.01  
주요약관 설명

STEP.02  
기업정보 입력

STEP.03  
청약정보 입력

STEP.04  
기타사항

1

### 기타사항

내일채움공제를 최초로 어떤 경로를 통해 알게 되셨습니까? \*

TV  라디오  신문  잡지  인터넷 검색  주변소개  중진공 직원 소개

2

### 관리부서 및 공제가입 권유자

관리담당부서 \* 성과보상사업처

가입권유자 \* 가입권유자 있음

권유자검색 \*

청약임시저장은 데이터를 임시로 저장합니다. 상시수정이 가능합니다.

청약정보 최종제출 후에는 핵심인력이 청약관련 데이터를 입력합니다. 핵심인력추가는 불가능합니다.

(삭제는 신청목록에서 삭제/중진공 제출후에는 불가)

3

이전단계

임시저장

최종제출

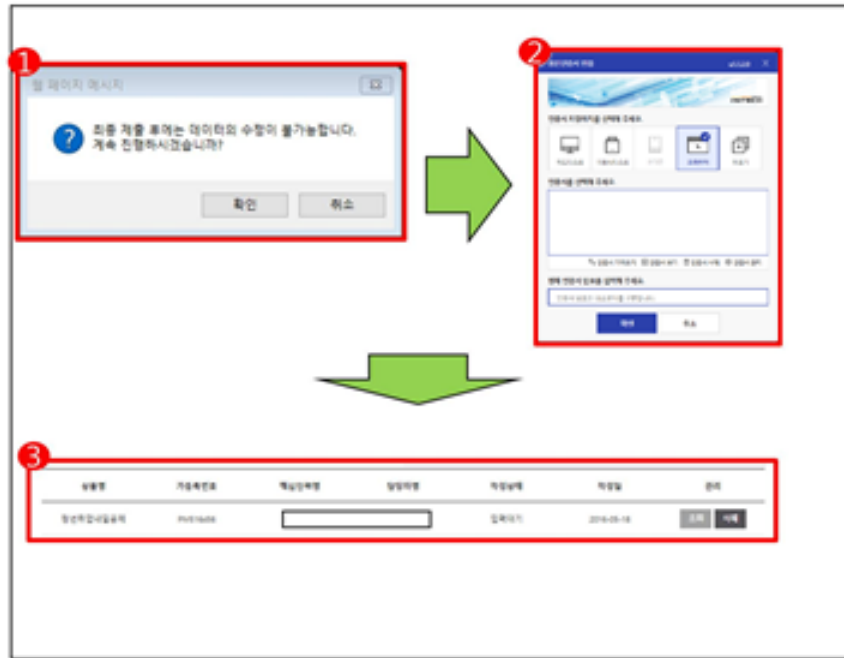
1. 청년내일채움공제를 처음 접한 경로를 선택합니다.

2. 가입권유자 여부를 선택합니다.

- 가입권유자 : '찾기' 버튼을 클릭하여 직원검색 후, 선택 버튼으로 입력
- 가입권유자가 없을 경우, '가입권유자 없음'을 선택

3. '최종제출' 버튼으로 기업 청약정보 입력을 완료합니다.

- '이전단계' : 청약정보입력 단계로 이동
- '임시저장' : 현재까지 입력정보 저장 후 리스트로 이동 (저장 후 청약신청 메뉴에서 재 입력 가능)
- '최종제출' : 입력을 완료



1. 최종제출 버튼을 클릭한 후, 확인 버튼을 클릭합니다.

- 최종제출 후에 데이터 수정은 불가능하며, 입력한 데이터 조회만 가능

2. 기업 공인인증서로 전자서명을 완료합니다.

3. 완료한 신청 건은 리스트에서 조회 가능합니다.

- '가동번호'는 미리 확인하여 '핵심인력'에게 전달

- 핵심인력은 '가동번호' 및 '사업자등록번호'로 조회하여 청약정보를 입력

★ 반드시 기업접수 완료 후, 핵심인력 청약정보 입력

# 핵심인력 청약 신청



워크넷에서 참여 신청 후 가입 가능합니다.

신규채용자 상품 안내

청년내일채움공제 (3년형)

청년내일채움공제 (2년형)

! **장관 워크넷 참여신청 안했다면?**

워크넷 참여신청 가기 →



내일채움공제에서 회원가입 후 청약신청하세요.

재직근로자 상품 안내

내일채움공제

청년재직자 내일채움공제

Copyright © 2017 중소기업진흥공단 all rights reserved.

1. 신규채용자 상품 링크를 클릭하여 청년내일채움공제 메인페이지로 이동합니다.

	<p>상품안내</p>	<p>1 온라인신청</p>	<p>자가진단</p>	<p>알림마당</p>	<p>고객센터</p>
<ul style="list-style-type: none"> <li>홈으로</li> <li>로그아웃</li> <li>회원가입</li> <li>회원정보변경</li> </ul>	<p>청년내일채움공제 공제가입기업 우대지원사업안내</p>	<p>2 청약 조회 및 발급 변경, 해지 및 만기</p>	<p>직무능력진단하기 교육훈련정보검색</p>	<p>공지사항 자료실 공시자료 서식모음 온라인 홍보관 입력지원사업안내</p>	<p>자주 묻는 질문 청년내일채움문의</p>

**서식/자료실**  
신청서류서식 및 각종 안내자료

바로가기

<p>자주하는질문 바로가기</p>	<p>제증명발급 바로가기</p>
<p>계약변경 바로가기</p>	<p>미납조회 바로가기</p>

공지사항

더보기 +

- [2017-05-12] 내일채움공제 설문조사 경품 추첨 당첨자.
- [2016-09-17] 내일채움공제 가입 중소기업 대상 네이버.
- [2016-02-25] 내일채움공제 가입 중소기업에 대한 세액.
- [2015-07-23] [신청 접수 연장]인재육성형 중소기업 지.
- [2015-07-30] 한국남동발전 협력사 내일채움공제 참여.

내일채움공제 배너존

**청년 내일채움공제**  
에 대한 모든 것  
바로 알려드립니다!

[바로가기](#)

1. 상단 메뉴의 '온라인 신청'을 클릭합니다.
2. 청약을 클릭하여 페이지를 이동합니다.



**상담안내**  
빠르고 쉬운 가입방법을 알려드립니다.  
**청년내일 상담전화: 1350**  
**내일채움 상담전화: 1588-6259**  
상담시간: 평일 09-18시  
(점심시간 12시-13시까지)

**원격지원서비스**  
최상의 서비스를 제공 할 수 있도록 노력하였습니다.  
서비스 바로가기

## 가입대상 청약정보 찾기

2. 희망가입이 안되신 가입대상자분들은 반드시 희망가입을 해주세요  
\*반드시 검색 후 청약 신청해주세요  
\*사업자번호 : "-"제외  
\*이름 : 대상 인턴(핵심인턴)의 이름  
\*생년월일 : 6자리 주민등록번호 앞자리 ex)990101

사업자등록번호  이름  생년월일

\*반드시 워크넷 신청 및 선발 처리 후 청년내일채움공제를 신청하셔야 합니다.

### (2019년) 3년형 청년내일채움공제 참여자

\*중소, 중간기업에 생애 최초로 취업한 청년  
\*가입기간 3년, 만기시 3,000만원 지원

1

### (2019년) 2년형 청년내일채움공제 참여자

\*중소, 중간기업에 취업한 청년  
\*가입기간 2년, 만기시 1,600만원 지원

1. 대상상품 [2019년 3년형, 2019년 2년형, 2018년 3년형, 2018년 2년형, 2018년 2년형(추경) 등]을 확인합니다.
2. 신청할 상품을 잘 모르시는 경우 검색이 가능 합니다.



## 내일채움공제에 오신것을 환영합니다.

내일채움공제 회원가입은 워크넷과 중소기업진흥공단과 별개의 청약관리를 위한 회원제입니다.  
기존 청약 가입자는 "회원정보변경" "변경/공인인증갱신" 메뉴를 이용해주세요. [바로가기]

### 공제가입기업 로그인

공제가입회원님께서는 로그인을 해주세요

공제가입기업 로그인

### 공제가입자 로그인

공제가입회원님께서는 로그인을 해주세요

1  
개인회원 로그인

- 청년재직자 내일채움공제 청약신청 메뉴얼 다운로드
- 내일채움공제 청약신청 메뉴얼 다운로드
- 청년내일채움공제 청약신청 메뉴얼 다운로드
- 서비스 이용 후 반드시 로그아웃 하시기 바랍니다.

#### 1. 로그인 화면에서 개인(핵심인력) 공인인증서로 로그인합니다.

- 본인의 공인인증서로 로그인(타인의 공인인증서로는 기업이 입력한 청약정보 조회불가)

## 온라인신청

청약

조회 및 발급

변경, 해지 및 만기



가입방법



가입신청



신청현황조회



서식모음

### 상담안내

빠르고 쉬운 가입방법을 알려드립니다.

청년내일 상담전화: 1360

내일채움 상담전화: 1588-6259

상담시간: 평일 09~18시  
(정식시간 12시~13시까지)

HOME / 온라인신청 > 청약

## 청약

대한민국을 웃게 할 더 큰 내일  
중소기업 곁에 내일채움공제가 있습니다.

1. 사업자등록번호, 기업의 청약담당자로부터 받은 가등록번호를 입력하고 조회합니다.
2. 조회결과에서 입력버튼을 눌러 기본정보, 공제부금의 관련정보를 입력합니다.

1

사업자등록번호(-제외입력)

1234567890

청약가등록번호

ABCD10ER

검색

## 조회결과

가입상품	핵심인력명	업체명	대표자	등록일	입력
청년인턴	홍길동	주식회사내일채움	이순신	2018-03-16	입력

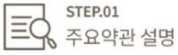
1

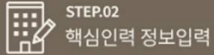
1. 기업 사업자등록번호와 핵심인력별로 생성된 가등록번호 입력 후, 검색버튼을 클릭하면 화면 하단에 기업에서 입력한 청약정보가 조회됩니다.

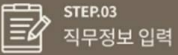
- 청약 가등록번호를 모를 경우, 해당 기업의 청년내일채움공제 담당자 또는 중소기업진흥공단 담당자에 문의

2. 조회된 청약신청 건을 확인하고 '입력'버튼을 클릭하여 핵심인력 청약 신청을 시작합니다.









### 공제약관 주요내용 설명

공제계약의 정약이 승낙된 때에는 계약자가 제1회 공제부금을 납입한 일자에 공제계약이 성립한 것으로 보며 그 날부터 효력이 발생합니다.

**[약관교부 및 설명의무]**  
 중소기업진흥공단은 공제계약 체결시 계약자에게 약관 및 정약서부본을 전달하고 약관의 중요한 내용을 설명 드립니다.

**[정약의 철회 및 계약의 취소]**  
 ① 계약자는 제1회 공제부금 납입일 이전에 정약을 철회할 수 있습니다.  
 ② 계약자는 제1회 공제부금 납입일로부터 15일 이내에 계약을 취소할 수 있습니다.

**[공제부금 납입기준]**  
 ① 중소기업진흥공단은 중소기업의 기여금과 핵심인력의 납입금을 합산하여 5년간 최소 2,000구좌(1구좌=1만원) 이상으로 하고, 1만원 단위로 납입하여야 합니다.

② 중소기업 핵심인력 성과보상기금(내일채움공제)의 계약 약관을 조회하고, ( 조회함  )  
 중요한 내용에 대하여 충분히 이해하였습니다. ( 동의함  )

약관전문보기(필수)
약관다운로드

주민등록번호, 법인번호, 여권번호, 외국인등록번호 등

동의함   
전제 동의함   
확인함

인력은 중소기업 재직근로자이며, 동 공제 신청 관련 부당한 임금조정이 없었음을 확인합니다.

다음단계

1. 공제약관 주요내용 설명 및 신용정보 수집이용제공에 동의합니다.
  - 공제약관 확인 후, '조회함' 및 '동의함' 클릭
  - 약관 전문보기 필수
2. 가입기업 재직 근로자 및 부당 임금조정 관련 사항을 확인합니다.
3. 전체동의 후, 다음단계로 이동합니다.

**STEP.01**  
주요약관 설명

**STEP.02**  
핵심인력 정보입력

**STEP.03**  
직무정보 입력

**청약핵심인력**

가입자명 *	안치규	주민등록번호 *	.....
자택주소 *	03714 우편번호 서울특별시 서대문구 거북골로193		
우편물수령지코드 *	자택	휴대전화번호 *	010 - -
이메일 *	@hanmail.net	선택하세요	

이메일수신동의여부  SMS수신동의여부   
공제계약 관련 주요 정책 및 공지내용은 동의여부와 관계없이 발송됩니다.

**핵심인력 공제부금 자동이체**

※ 본인의 계좌를 입력해 주시기 바랍니다. (타인 계좌 사용 불가) **평생계좌번호 (휴대폰번호)는 사용하지 않습니다.**

거래은행 *	기업은행	계좌번호(-제외) *	
예금주명 *	안치규	검증	수정
납입방식 *	개별이체	이체일 *	15일

1. 위의 예금계좌를 핵심인력 부금회원의 자동이체 납부 계좌로 지정, 신청합니다. (\*핵심인력명과 예금주명이 일치하여야 합니다.)  
2. 위의 예금계좌의 잔고가 이체일에 납부할 금액에 미달하는 경우에는 부금이 미납된 것으로 처리됩니다.  
3. 출금이체를 신청하는 때로부터 해지신청할 때까지 금융거래정보를 증권공에 제공하는 것에 대하여 "금융실명거래 및 비밀 보장에 관한 법률"의 규정에 따라 동의합니다. 4. 개별이체 : 기업과 핵심인력의 계좌에서 각각 공제부금 납부 이체시작일 및 이체일은 입력한 날에 시작됩니다.

**정규직 전환정보 입력 현황 확인(읽기전용)**

핵심인력성명	안치규	인턴약정일	20160622	정규직전환일	20160705
근무장소	테스트	근로계약기간	201606 ~ 퇴직일까지	부서명/업무	테스트
근로시간	0000 ~ 0030	휴게시간	0030 ~ 0100	근무일	매주 4 일
휴일	매주 금요일	정약가동률번호	3D66JAG5		

기업이 입력한 부분의 수정을 원하실 경우, [수정요청]을 클릭하시면 기업인력 단계로 돌아갑니다.

1. 청약 핵심인력 정보를 입력합니다.

- `\*` 표기 항목은 필수 항목으로 반드시 입력

2. 핵심인력 공제부금 자동이체정보를 입력합니다.

- 핵심인력이 납부할 계좌번호를 입력
- 거래은행, 계좌번호 입력 후 '검증' 버튼을 클릭하여 예금주명 조회
- 수정 시 '수정'을 클릭하여 수정 진행
- 이체일은 신청일 기준 10일 이후로 지정 가능  
예) 신청일이 7월1일인 경우 이체일을 15일, 25일로 지정가능하나, 5일로는 지정 불가

★ 핵심인력 본인 통장만 사용 가능

3. 정규직 전환정보를 확인합니다.

- 근로계약서 상 내용과 일치하는지 확인
- 잘못된 정보가 있으면 '수정요청'을 클릭하여 수정 요청
- '수정요청'이 된 청약신청 건은 기업담당자 수정 전까지 진행되지 않음

4. 입력완료 후 다음단계로 이동합니다.

- '이전단계' : 주요약관설명으로 이동
- '임시저장' : 현재까지 입력정보 저장 후 리스트로 이동
- '다음단계' : 직무정보 입력으로 이동



STEP.01  
주요약관 설명



STEP.02  
핵심인력 정보입력



STEP.03  
직무정보 입력

**1 기본정보**

임사년월일 *	<input type="text"/>	부서	<input type="text"/>
직위 *	<input type="text" value="사원급"/>	직종 *	<input type="text" value="직종신택"/>

**학력사항** (최소 한건이상 입력)

졸업년도	학교명	학과/전공	구분
<input type="text"/>	<input type="text"/>	<input type="text"/>	졸업구분 <input checked="" type="checkbox"/>
<input type="text"/>	<input type="text"/>	<input type="text"/>	졸업구분 <input checked="" type="checkbox"/>
<input type="text"/>	<input type="text"/>	<input type="text"/>	졸업구분 <input checked="" type="checkbox"/>
<input type="text"/>	<input type="text"/>	<input type="text"/>	졸업구분 <input checked="" type="checkbox"/>

**경력사항** (최소 한건이상 입력)

근무기간	근무처	직위	업종	담당업무
<input type="text"/>	<input type="text"/>	<input type="text"/>	<input type="text"/>	<input type="text"/>
<input type="text"/>	<input type="text"/>	<input type="text"/>	<input type="text"/>	<input type="text"/>
<input type="text"/>	<input type="text"/>	<input type="text"/>	<input type="text"/>	<input type="text"/>

**2 직무능력진단하기**

HOME / 직무능력진단 - 직무능력진단하기

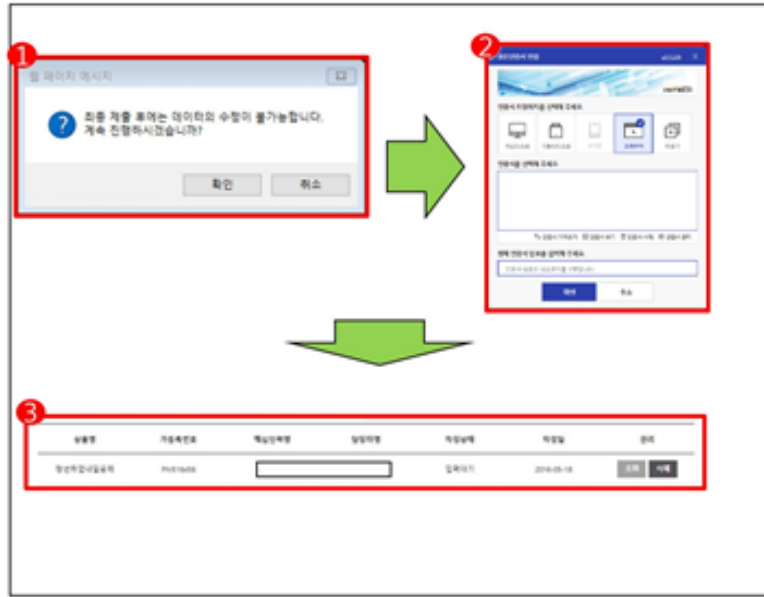
STEP 01  
분류선택
STEP 02  
핵심역량 선택
STEP 03  
항목선택

**NCS분류코드 선택**  
\* 본인의 정보는 입력 당사에서만 제공됩니다.

**3**

이전단계
임시저장
최종제출

1. 직무정보를 입력합니다.
  - '\*' 표기 항목은 필수 항목으로 반드시 입력
2. 직무능력진단을 클릭합니다.
  - '직무능력진단하기' 팝업이 생성되면 진단실시 후 완료
3. 입력완료후 다음단계로 이동합니다.
  - '이전단계' : 주요약관동의 단계로 이동
  - '임시저장' : 현재까지 입력정보 저장 후 리스트로 이동
  - '최종제출' : 제출 완료



1. 최종제출 버튼을 클릭한 후, 확인 버튼을 클릭합니다.

- 최종제출 후에 데이터 수정은 불가능하며, 입력한 데이터 조회만 가능

2. 개인(핵심인력) 공인인증서로 전자서명을 완료합니다.

3. 완료한 신청 건은 리스트에서 조회 가능합니다.

- 최종제출 후 중소기업진흥공단 담당자 승낙이 완료되면 문자 및 이메일 발송  
 - 이후 홈페이지에서 공제가입증서 출력, 계약내용 및 납부내역 확인 가능